

# Ficha técnica

Nordical / Apertura en esquina

## Características técnicas:

Ancho de marco: módulo de 104 mm. en 2 guías y 156 mm. en 3 guías.

Ancho de hoja: módulo de 41,4 mm. en hoja corte 45° y 42.2 mm. en hoja corte 90°.

Armado de marco y hojas: marco corte a 90°, hojas con opción Perimetral corte 45° y Minimalista corte 90°.

Capacidad de vidriado: D.V.H. hasta 34 mm. en hoja corte 45° y 32 mm. en hoja corte 90°.

Hermeticidad: por medio de felpas de polipropileno siliconado de 7x6 en el perímetro de las hojas y cruce central, en apertura de esquina cuenta con un accesorio portafelpa de 7x8 c/fin seal y guarnición de EPDM en el encuentro de la esquina en su altura total para una completa hermeticidad.

Alternativa a la felpa perimetral: Burlete Q-Lon referencia 69510 del proveedor Giesse.

## Herrajes y Accesorios:

El material, calidad y resistencia de los herrajes y accesorios va en función del proveedor utilizado.

## Otras características:

Posibilidad de realización de puertas corredizas con la utilización de perfiles refuerzo en cruce de hojas.

Peso máximo por hoja corrediza hasta 300 kgs., según marca de rodamientos.

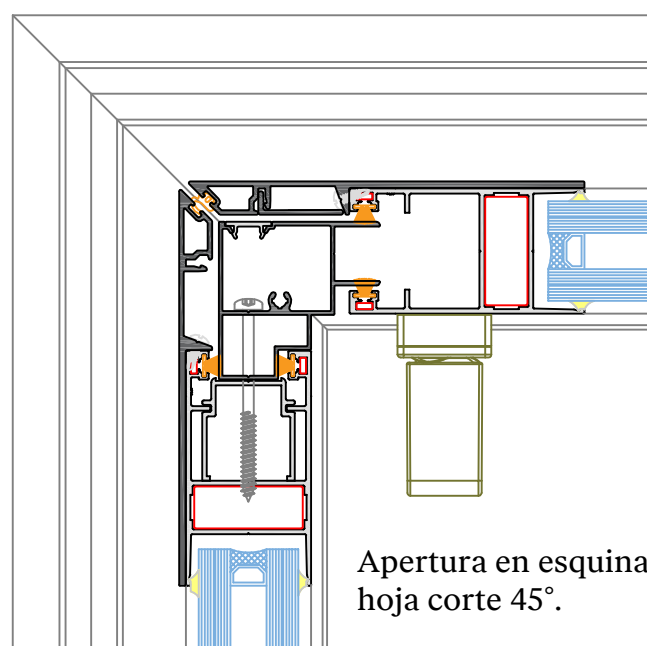
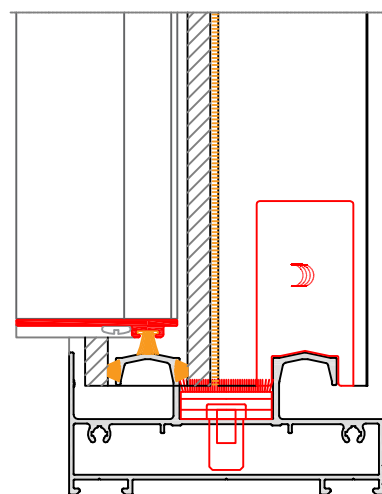
## Tipologías disponibles:

Corrediza de 2, 3 y 4 hojas (por lado) en marco de 2 guías de 104 mm.

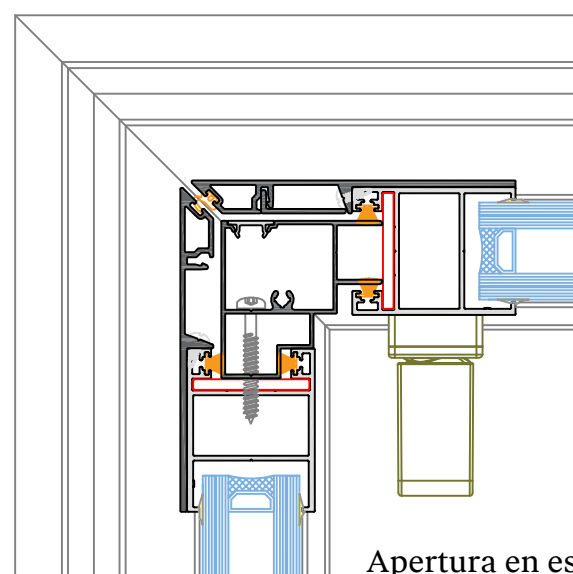
Corrediza de 3 y 6 hojas (por lado) en marco de 3 guías de 156 mm.

## Tamaño máximo de hoja (en mm.):

Ancho de 2600 y altura de 3200 (utilizando cruce con doble parante reforzado hasta 1000 Pa.).



Apertura en esquina  
hoja corte 45°.



Apertura en esquina  
hoja corte 90°.



Descargá las fichas  
y catálogos técnicos